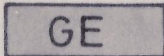
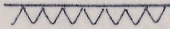
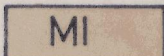














ZEICHENERKLÄRUNG:

	GEWERBEGEBIET		VON DER BEBAUUNG FREIZUHALTENDE FLÄCHEN
	MISCHGEBIET		PFLANZGEBOT
	SONDERGEBIET		ZUFAHRTSVERBOT
	GEHWEG		BEST. 20 KV. ERDKABEL
	FAHRBAHN		
	SICHERHEITSSTREIFEN		
	BAUGRENZE		
	FIRSTRICHTUNG		
	SICHTFLÄCHEN VON DER BEBAUUNG FREIZUHALTENDE GRUNDSTÜCKE ANPFLANZUNG U. EINFRIEDUNG MAX. 0,70 CM HOCH		
	GRENZE DES GELTUNGSBEREICHES		
	ABGRENZUNG UNTERSCHIEDLICHER NUTZUNG		

FÜLLSCHEMA DER NUTZUNGSSCHABLONE

BAUGEBIET	ZAHL DER VOLLGESCHOSSE
GRUNDFLÄCHENZAHL	GESCHOSSFLÄCHENZAHL
BAUMASSEN	BAUWEISE

DN = DACHNEIGUNG FÜR GROSSMÄRKTE UND GROSS-
FLÄCHIGE VERBRAUCHERMÄRKTE